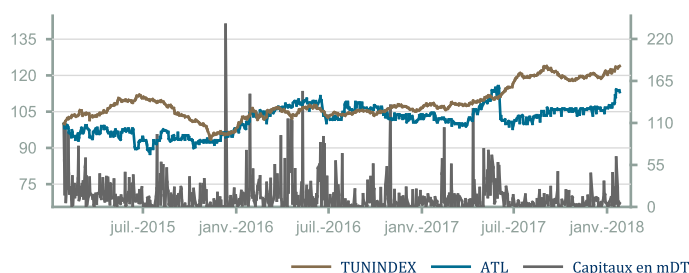


**Indicateurs Boursiers**

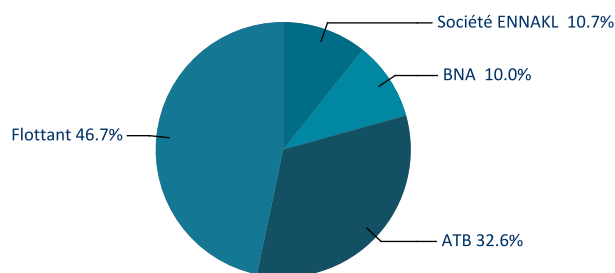
Nombre d'actions	25 000 000
Cours Clôture	3,28
Capitalisation Boursière (MDT)	82
+Haut 2018	3,31
+Bas 2018	3,04
Performance Boursière 2018 (%)	6,15
PERx	10,24
Flottant (%)	46,70
Nominal (DT)	1

	2014	2015	2016
BPA	0,24	0,26	0,32
PERx	9,54	10,11	8,72
PBKx	0,80	0,89	0,91
ROE (%)	8,40	8,80	10,50
ROA (%)	1,39	1,30	1,50
Div. Unitaire	0,20	0,22	0,24
Div. Yield (%)	8,60	8,30	8,60
Payout (%)	82,00	84,38	74,91

**Historique du cours**



**Actionnariat**



**Performance Boursière**

En %	ATL	TUNINDEX
1er Janvier	6,15	1,66
1 semaine	-0,91	0,37
1 mois	7,54	2,77
1 an	17,06	15,09
3 ans	31,15	23,88
5 ans	21,75	34,54

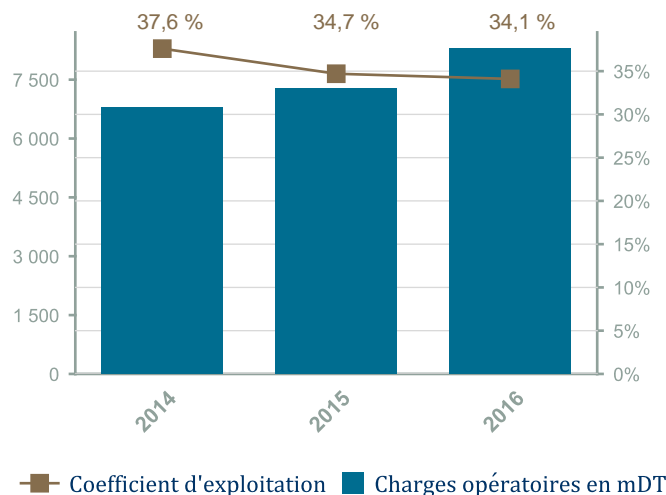
**Valorisation Boursière**

Capitalisation Boursière (MDT)	
Dernière clôture	82,00
Moyenne 1 mois	79,06
Moyenne 1 an	74,05
31-déc-2016	77,25

**Analyse Financière**

En MDT	2014	2015	2016
Approbations	243,00	280,40	315,20
Mises en Forces	221,00	248,01	275,85
Encours Financiers	327,00	446,10	495,00
PNL	18,10	20,95	24,34
Fonds Propres	72,42	73,94	76,45
Résultat Net	6,10	6,52	8,01
Ratio de Solvabilité	19,90	16,79	14,79
Taux de Créances Classées	8,60	7,40	7,90
Taux de Couverture des Créances Classées	71,20	70,50	72,50

**Efficacité Opérationnelle**



## Multiples Boursiers

	CB (MDT)		PERx		PBKx		Div. Yield (%)	
	Current	2016	Current	2016	Current	2016	Current	2016
ATL	82,25	77,25	10,24	8,72	1,07	0,91	7,30	8,60
ATTIJARI LEASING	49,31	48,73	7,34	6,43	1,17	1,02	7,80	9,00
BEST LEASE	55,50	57,00	9,90	7,84	1,10	0,87	5,90	7,50
CIL	89,70	81,75	10,12	8,01	1,32	1,05	4,70	6,00
HANNIBAL LEASE	65,49	66,70	6,09	5,84	1,16	1,11	6,70	7,20
MODERN LEASING	26,53	27,02	11,08	10,31	0,64	0,59	7,80	8,40
TUNISIE LEASING	124,02	126,00	10,01	12,35	0,75	0,93	7,20	5,80

## Paramètres Financiers

	2015			2016		
	PNL (MDT)	RBE (MDT)	R. Solvabilité (%)	PNL (MDT)	RBE (MDT)	R. Solvabilité (%)
ATL	20,95	14,04	16,79	24,34	16,35	14,79
ATTIJARI LEASING	17,44	13,14	12,59	20,04	14,86	10,79
BEST LEASE	10,81	7,58	-	12,60	8,60	-
CIL	19,85	14,20	-	22,76	16,45	-
HANNIBAL LEASE	16,63	9,29	15,26	22,51	13,57	11,42
MODERN LEASING	8,94	3,84	16,61	12,05	5,72	12,90
TUNISIE LEASING	114,34	47,71	-	121,39	49,40	-