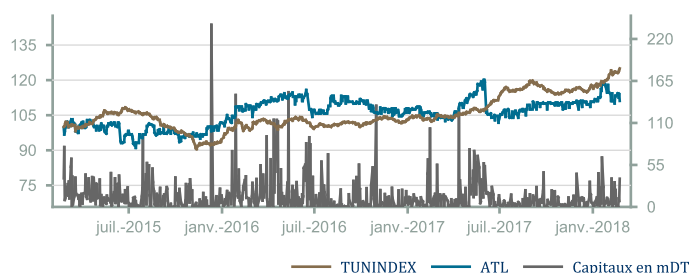


Indicateurs Boursiers

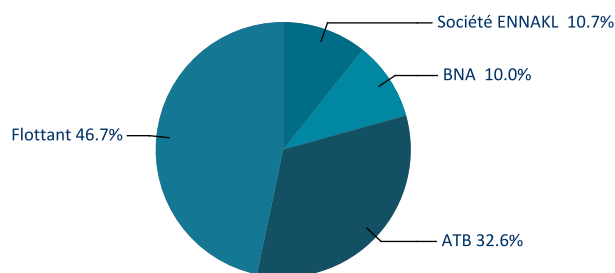
Nombre d'actions	25 000 000
Cours Clôture	3,10
Capitalisation Boursière (MDT)	78
+Haut 2018	3,31
+Bas 2018	3,04
Performance Boursière 2018 (%)	0,32
PERx	9,68
Flottant (%)	46,70
Nominal (DT)	1

	2014	2015	2016
BPA	0,24	0,26	0,32
PERx	9,54	10,11	8,72
PBKx	0,80	0,89	0,91
ROE (%)	8,40	8,80	10,50
ROA (%)	1,39	1,30	1,50
Div. Unitaire	0,20	0,22	0,24
Div. Yield (%)	8,60	8,30	8,60
Payout (%)	82,00	84,38	74,91

Historique du cours



Actionnariat



Performance Boursière

En %	ATL	TUNINDEX
1er Janvier	0,32	6,06
1 semaine	-1,90	1,36
1 mois	-6,06	4,81
1 an	13,26	20,86
3 ans	29,33	25,01
5 ans	23,65	44,47

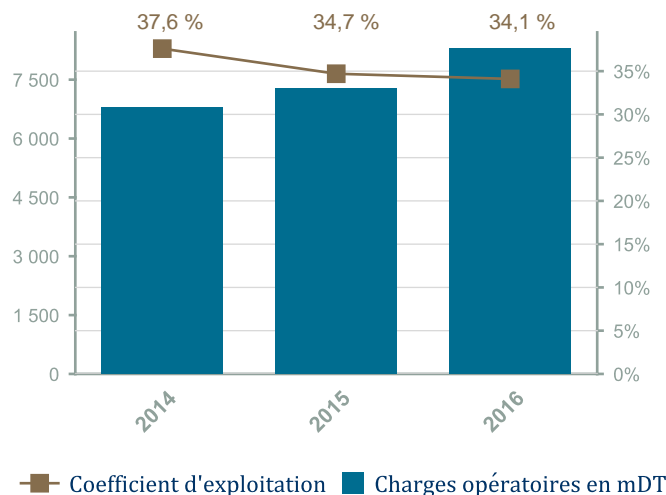
Valorisation Boursière

Capitalisation Boursière (MDT)	
Dernière clôture	77,50
Moyenne 1 mois	79,45
Moyenne 1 an	74,89
31-déc-2016	77,25

Analyse Financière

En MDT	2014	2015	2016
Approbations	243,00	280,40	315,20
Mises en Forces	221,00	248,01	275,85
Encours Financiers	327,00	446,10	495,00
PNL	18,10	20,95	24,34
Fonds Propres	72,42	73,94	76,45
Résultat Net	6,10	6,52	8,01
Ratio de Solvabilité	19,90	16,79	14,79
Taux de Créances Classées	8,60	7,40	7,90
Taux de Couverture des Créances Classées	71,20	70,50	72,50

Efficacité Opérationnelle



Multiples Boursiers

	CB (MDT)		PERx		PBKx		Div. Yield (%)	
	Current	2016	Current	2016	Current	2016	Current	2016
ATL	77,50	77,25	9,68	8,72	1,01	0,91	7,70	8,60
ATTIJARI LEASING	49,91	48,73	7,46	6,43	1,19	1,02	7,70	9,00
BEST LEASE	55,50	57,00	9,95	7,84	1,11	0,87	5,90	7,50
CIL	85,00	81,75	9,59	8,01	1,25	1,05	5,00	6,00
HANNIBAL LEASE	64,29	66,70	6,12	5,84	1,16	1,11	6,90	7,20
MODERN LEASING	27,23	27,02	11,20	10,31	0,64	0,59	7,70	8,40
TUNISIE LEASING	117,90	126,00	9,38	12,35	0,71	0,93	7,60	5,80

Paramètres Financiers

	2015			2016		
	PNL (MDT)	RBE (MDT)	R. Solvabilité (%)	PNL (MDT)	RBE (MDT)	R. Solvabilité (%)
ATL	20,95	14,04	16,79	24,34	16,35	14,79
ATTIJARI LEASING	17,44	13,14	12,59	20,04	14,86	10,79
BEST LEASE	10,81	7,58	-	12,60	8,60	-
CIL	19,85	14,20	-	22,76	16,45	-
HANNIBAL LEASE	16,63	9,29	15,26	22,51	13,57	11,42
MODERN LEASING	8,94	3,84	16,61	12,05	5,72	12,90
TUNISIE LEASING	114,34	47,71	-	121,39	49,40	-