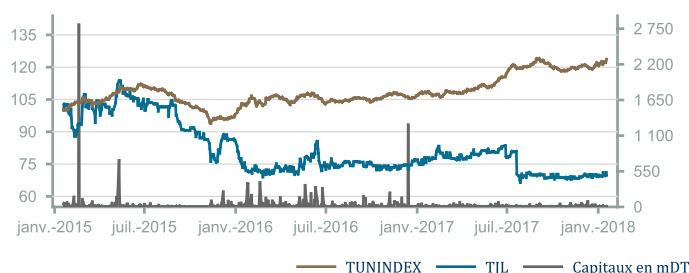
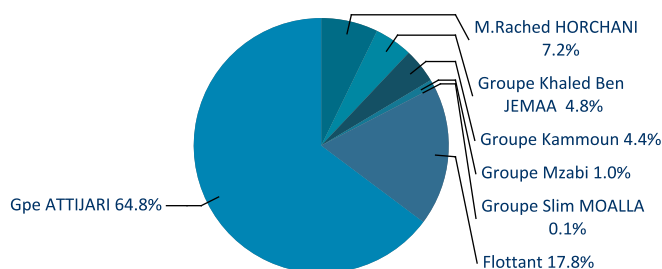


Indicateurs Boursiers

Nombre d'actions	2 750 000
Cours Clôture	17,85
Capitalisation Boursière (MDT)	49
+Haut 2018	18,20
+Bas 2018	17,71
Performance Boursière 2018 (%)	0,73
PERx	7,34
Flottant (%)	17,80
Nominal (DT)	10

	2014	2015	2016
BPA	2,82	2,51	2,43
PERx	6,61	6,51	6,43
PBKx	1,38	1,13	1,02
ROE (%)	16,10	13,40	12,30
ROA (%)	1,32	1,13	1,03
Div. Unitaire	1,20	1,40	1,40
Div. Yield (%)	6,40	8,60	9,00
Payout (%)	42,48	55,79	57,56

Historique du cours

Actionnariat

Performance Boursière

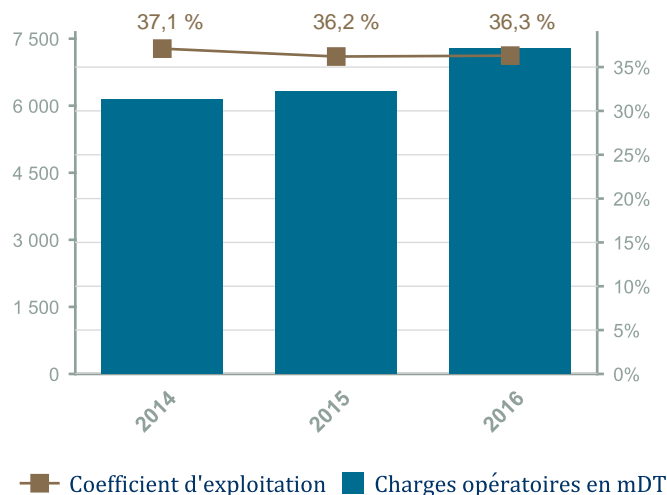
En %	TJL	TUNINDEX
1er Janvier	0,73	1,35
1 semaine	-1,92	1,78
1 mois	0,28	3,65
1 an	16,14	14,19
3 ans	-3,92	23,91
5 ans	-30,54	34,44

Valorisation Boursière

Capitalisation Boursière (MDT)	
Dernière clôture	49,09
Moyenne 1 mois	49,06
Moyenne 1 an	46,75
31-déc-2016	48,73

Analyse Financière

En MDT	2014	2015	2016
Approbations	268,28	273,70	326,93
Mises en Forces	215,20	215,75	250,54
Encours Financiers	403,47	426,30	472,60
PNL	16,53	17,44	20,04
Fonds Propres	37,20	39,92	42,05
Résultat Net	6,00	5,33	5,17
Ratio de Solvabilité	11,91	12,59	10,79
Taux de Créances Classées	10,41	9,94	9,72
Taux de Couverture des Créances Classées	63,96	67,45	67,47

Efficacité Opérationnelle


Multiples Boursiers

	CB (MDT)		PERx		PBKx		Div. Yield (%)	
	Current	2016	Current	2016	Current	2016	Current	2016
ATL	80,50	77,25	10,05	8,72	1,05	0,91	7,50	8,60
ATTIJARI LEASING	49,09	48,73	7,34	6,43	1,17	1,02	7,80	9,00
BEST LEASE	55,20	57,00	9,90	7,84	1,10	0,87	6,00	7,50
CIL	90,00	81,75	10,15	8,01	1,33	1,05	4,70	6,00
HANNIBAL LEASE	64,05	66,70	6,09	5,84	1,16	1,11	6,90	7,20
MODERN LEASING	26,95	27,02	11,08	10,31	0,64	0,59	7,80	8,40
TUNISIE LEASING	126,00	126,00	10,03	12,35	0,75	0,93	7,10	5,80

Paramètres Financiers

	2015			2016		
	PNL (MDT)	RBE (MDT)	R. Solvabilité (%)	PNL (MDT)	RBE (MDT)	R. Solvabilité (%)
ATL	20,95	14,04	16,79	24,34	16,35	14,79
ATTIJARI LEASING	17,44	13,14	12,59	20,04	14,86	10,79
BEST LEASE	10,81	7,58	-	12,60	8,60	-
CIL	19,85	14,20	-	22,76	16,45	-
HANNIBAL LEASE	16,63	9,29	15,26	22,51	13,57	11,42
MODERN LEASING	8,94	3,84	16,61	12,05	5,72	12,90
TUNISIE LEASING	114,34	47,71	-	121,39	49,40	-