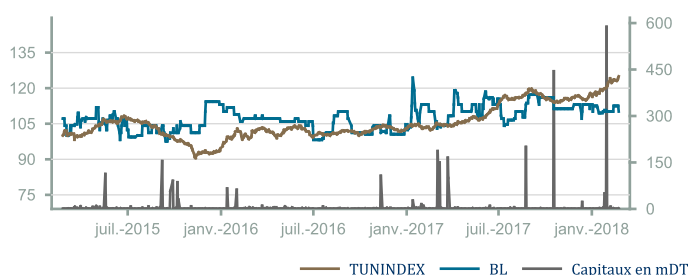


Indicateurs Boursiers

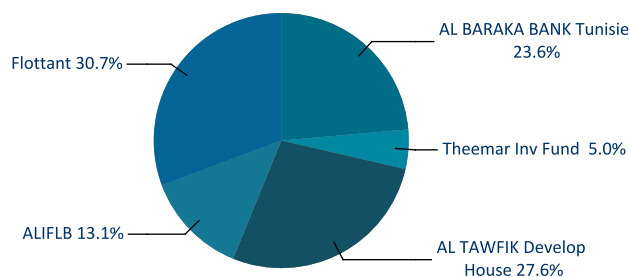
Nombre d'actions	30 000 000
Cours Clôture	1,85
Capitalisation Boursière (MDT)	56
+Haut 2018	1,89
+Bas 2018	1,80
Performance Boursière 2018 (%)	-2,63
PERx	9,95
Flottant (%)	21,40
Nominal (DT)	1

	2014	2015	2016
BPA	0,14	0,16	0,19
PERx	11,09	9,41	7,84
PBKx	1,05	0,97	0,87
ROE (%)	9,50	10,30	11,10
ROA (%)	2,38	2,44	2,46
Div. Unitaire	0,10	0,10	0,11
Div. Yield (%)	6,50	6,70	7,50
Payout (%)	71,78	63,47	59,19

Historique du cours



Actionnariat



Performance Boursière

En %	BL	TUNINDEX
1er Janvier	-2,63	6,06
1 semaine	-2,12	1,36
1 mois	0,00	4,81
1 an	20,76	20,86
3 ans	38,99	25,01
5 ans	0,00	44,47

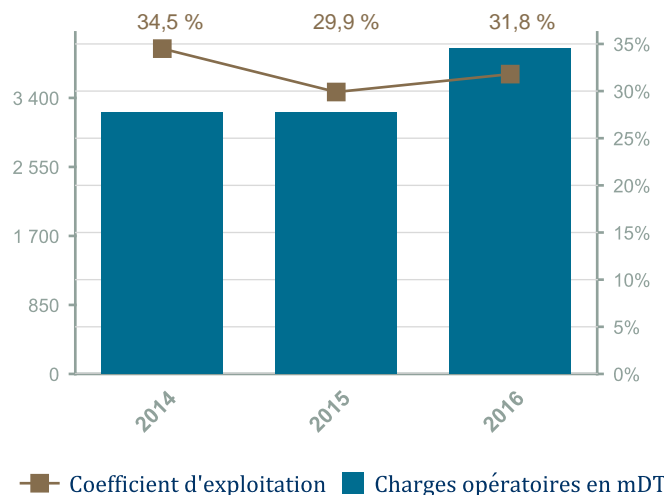
Valorisation Boursière

Capitalisation Boursière (MDT)	
Dernière clôture	55,50
Moyenne 1 mois	55,75
Moyenne 1 an	51,94
31-déc-2016	57,00

Analyse Financière

En MDT	2014	2015	2016
Approbations	113,00	102,70	140,20
Mises en Forces	93,00	94,21	106,32
Encours Financiers	167,00	184,20	214,40
PNL	9,33	10,81	12,60
Fonds Propres	44,20	45,91	50,17
Résultat Net	4,18	4,73	5,58
Ratio de Solvabilité	-	-	-
Taux de Créances Classées	4,50	4,89	5,50
Taux de Couverture des Créances Classées	70,30	0,00	48,00

Efficacité Opérationnelle



Multiples Boursiers

	CB (MDT)		PERx		PBKx		Div. Yield (%)	
	Current	2016	Current	2016	Current	2016	Current	2016
ATL	77,50	77,25	9,68	8,72	1,01	0,91	7,70	8,60
ATTIJARI LEASING	49,91	48,73	7,46	6,43	1,19	1,02	7,70	9,00
BEST LEASE	55,50	57,00	9,95	7,84	1,11	0,87	5,90	7,50
CIL	85,00	81,75	9,59	8,01	1,25	1,05	5,00	6,00
HANNIBAL LEASE	64,29	66,70	6,12	5,84	1,16	1,11	6,90	7,20
MODERN LEASING	27,23	27,02	11,20	10,31	0,64	0,59	7,70	8,40
TUNISIE LEASING	117,90	126,00	9,38	12,35	0,71	0,93	7,60	5,80

Paramètres Financiers

	2015			2016		
	PNL (MDT)	RBE (MDT)	R. Solvabilité (%)	PNL (MDT)	RBE (MDT)	R. Solvabilité (%)
ATL	20,95	14,04	16,79	24,34	16,35	14,79
ATTIJARI LEASING	17,44	13,14	12,59	20,04	14,86	10,79
BEST LEASE	10,81	7,58	-	12,60	8,60	-
CIL	19,85	14,20	-	22,76	16,45	-
HANNIBAL LEASE	16,63	9,29	15,26	22,51	13,57	11,42
MODERN LEASING	8,94	3,84	16,61	12,05	5,72	12,90
TUNISIE LEASING	114,34	47,71	-	121,39	49,40	-