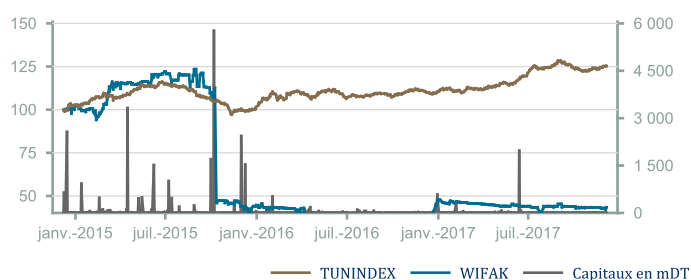


Indicateurs Boursiers

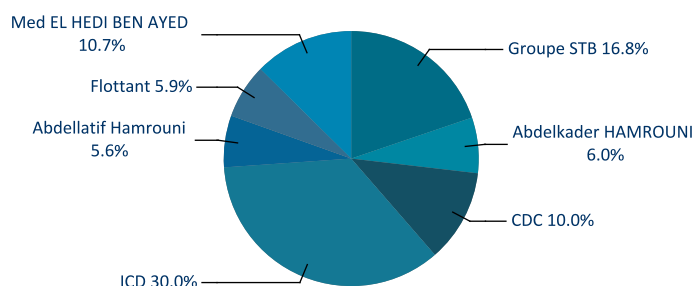
Nombre d'actions	30 000 000
Cours Clôture	6,90
Capitalisation Boursière (MDT)	207
+Haut 2017	7,60
+Bas 2017	5,82
Performance Boursière 2017 (%)	-9,21
Flottant (%)	5,89
Nominal (DT)	5

	2014	2015	2016
BPA (DT)	1,11	0,15	0,16
PERx	5,77	47,44	47,48
PBKx	0,57	1,36	1,41
ROE (%)	9,90	2,90	3,00
ROA (%)	1,73	1,34	1,77
Div. Unitaire	0,65	0,00	0,00
Div. Yield (%)	10,10	0,00	0,00
Payout (%)	58,48	0,00	0,00

Historique du Cours



Actionnariat



Performance Boursière

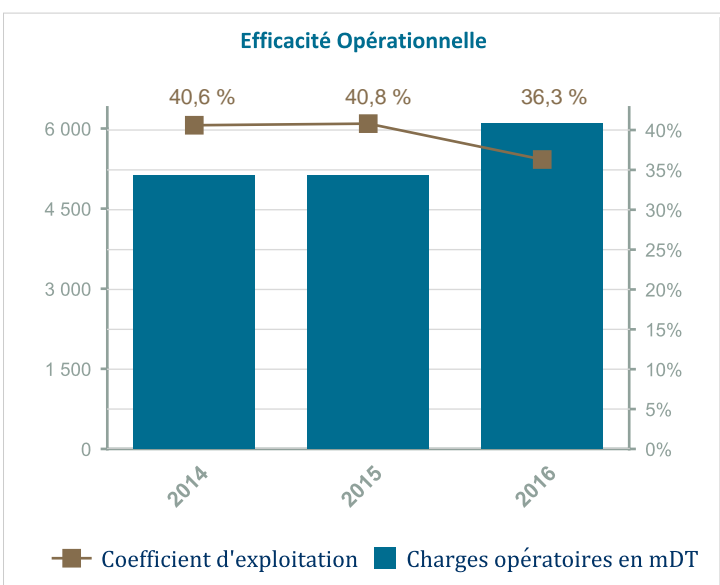
En %	WIFAK	TUNINDEX
1er Janvier	-9,21	13,44
1 semaine	1,17	0,43
1 mois	0,00	1,55
1 an	19,38	13,40
3 ans	11,52	24,99
5 ans	34,95	33,71

Valorisation Boursière

Capitalisation Boursière (MDT)	
Dernière clôture	207,00
Moyenne 1 mois	204,90
Moyenne 1 an	210,02
31-déc-2016	228,00

Analyse Financière

En MDT	2014	2015	2016
Dépôts de la Clientèle	3,24	2,83	3,32
Crédits sur la Clientèle	241,20	249,34	211,59
Produit Net Bancaire	12,59	12,56	16,78
Résultat Brut d'Exploitation	7,48	7,44	10,69
Résultat Net	4,45	4,79	5,12
Fonds Propres	44,87	167,25	172,38
Rendement Moyens des Emplois (%)	9,30	7,20	9,50
Coût Moyen de Ressources (%)	6,10	7,90	8,00
Marge d'Intermédiation (%)	3,20	-0,70	1,50



Multiples Boursiers

	CB (MDT)		PERx		PBKx		Div. Yield (%)	
	Current	2016	Current	2016	Current	2016	Current	2016
AMEN BANK	656,46	585,55	6,86	6,12	0,84	0,72	4,60	5,20
ATB	417,00	431,60	8,73	9,03	0,72	0,75	5,50	5,30
ATTIJARI BANK	1 440,88	1 021,81	13,76	9,76	2,87	2,04	5,50	7,80
BH	724,61	616,11	6,47	5,28	1,20	0,90	1,70	2,10
BIAT	2 047,99	1 464,72	10,63	7,60	2,26	1,62	3,30	4,60
BNA	387,20	290,88	2,60	1,95	0,49	0,37	-	-
BT	1 422,00	1 350,36	12,02	11,41	1,87	1,48	4,60	4,80
BTE (ADP)	14,83	69,75	35,38	36,98	0,10	0,49	-	-
STB	588,87	605,96	68,78	70,78	1,34	1,38	-	-
UBCI	440,03	487,40	13,92	15,42	1,39	1,54	5,00	2,90
UIB	740,74	582,76	10,34	8,14	1,80	1,42	2,60	3,40
WIFAK INT. BANK	207,00	228,00	43,11	47,48	1,20	1,41	-	-

Paramètres Financiers

en %	2015				2016			
	R. Solvabilité	R. Liquidité	TCC *	TCCC **	R. Solvabilité	R. Liquidité	TCC *	TCCC **
AMEN BANK	12,62	77,60	15,15	62,00	12,87	103,20	15,40	64,11
ATB	12,83	80,26	7,64	77,01	11,69	89,77	8,12	72,21
ATTIJARI BANK	10,82	313,70	7,80	89,70	10,66	323,90	6,90	91,00
BH	10,30	84,31	17,50	73,00	10,03	82,59	15,10	76,20
BIAT	10,83	135,20	6,70	68,80	10,40	150,74	5,80	66,20
BNA	10,07	47,32	22,56	57,38	11,18	102,02	20,41	58,85
BT	16,41	102,90	9,10	63,10	15,25	118,30	8,10	70,00
BTE (ADP)	15,30	77,20	17,66	47,98	13,00	67,70	15,30	44,00
STB	13,48	169,40	30,30	67,70	12,13	199,30	28,20	73,10
UBCI	11,66	-	-	-	10,54	-	6,20	80,00
UIB	11,36	202,00	9,90	79,60	10,97	87,00	9,40	77,00
WIFAK INT. BANK	-	-	5,65	72,20	-	-	11,02	57,78

* TCC: Taux des Créances Classées

** TCCC: Taux de Couverture des Créances Classées